

エンゼルケア用品 Safety set®

DISPOSABLE ANTI-CONTAGIOUS PLUGGINGS
This is only for a human corpse: Do not use any other bodies.

体液を吸収し、漏出を防止するセーフティセット
(エンゼルケア用品)

品番
6001

セーフティセット アプリケーター



品番
7003

セーフティセット
アプリケーター(メモリーシオン入り)



品番
6003

臍用
アプリケータータイプ

Option



※オプション別売り

体液を吸収処理し、漏出を防止します

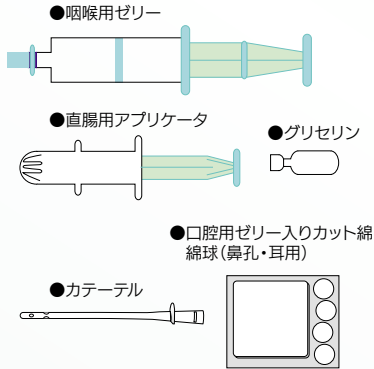
DISPOSABLE ANTI-CONTAGIOUS PLUGGINGS
This is only for a human corpse: Do not use any other bodies.

Safety set®

セーフティセット アプリケータ

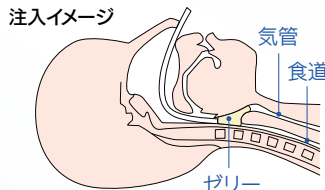
特長

セット内容



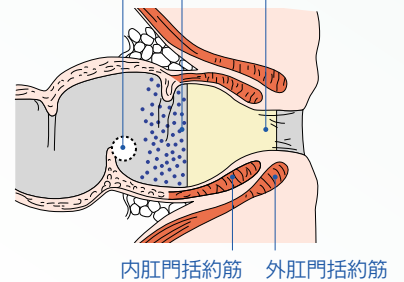
咽喉用

- 口・鼻からの体液漏出を防止します。
- ゼリー化されているために流動性が良く、簡単に注入できます。
- 咽喉部へ注入したゼリーが胃液や胸水を吸収し、体液の漏出を防止します。
※ゼリー注入により、臭いも軽減されます。



直腸用

膨潤イメージ 綿球 吸収剤 吸収繊維



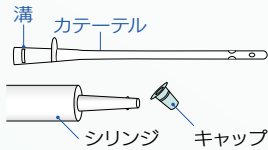
新看護学7 基礎看護[2] / 著者代表 伊藤明子 参照

使用方法

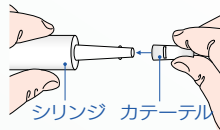
※処置を行う際は、ご遺体を仰向けの状態にしてください。

咽喉用

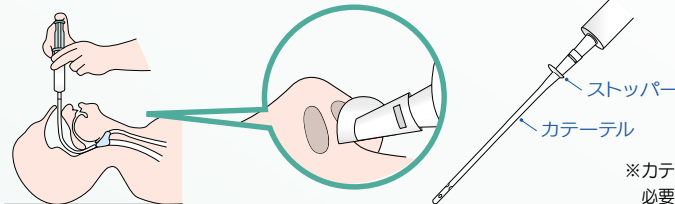
- 1 シリンジのキャップをはずします。



- 2 シリンジの突起部分をカテーテルの溝に押し込み、接続します。
※カテーテル挿入後に接続しても構いません。

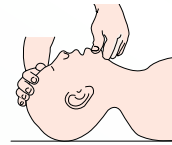


- 4 カテーテルはご遺体の顔面に対し垂直にどちらかの鼻孔からストッパーまで挿入します。

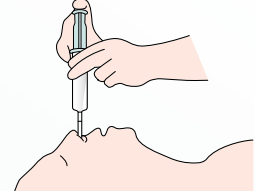


※カテーテルへのグリセリンは、必要に応じて使用してください。

- 3 ご遺体の気道確保を行います。



- 5 シリンジの中のゼリーを全量注入してください。
※注入の際は、ゆっくりと注入してください。



直腸・膣用

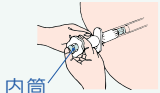
- 1 グリセリンを外筒先端部に附着させます。



- 2 外筒をストッパーまで直腸(膣)に挿入してください。



- 3 内筒をすべて押し込んで挿入してください。



- 4 挿入後、外筒を引き抜いてください。



口腔用ゼリー入りカット綿

頬の落ち込みのあるご遺体に使用します。

綿球 (鼻孔・耳用)

ゼリー注入後、鼻孔へ挿入してください。
※耳は必要に応じてご使用ください。



※ご遺体以外には絶対に使用しないでください。 ※ご遺体の損傷が著しい場合、本品が機能しないことがあります。 ※セーフティセットは特許取得製品です。

製造販売元

Humex
株式会社 ヒュー・メックス

<http://www.hum.co.jp/>

本社
〒733-0012
広島市西区中広町三丁目3-21
TEL082-532-0361
FAX082-295-6284

工場
〒738-0039
広島県廿日市市宮内工業団地3-2
TEL0829-38-7303
FAX0829-38-7304

代理店