

エンゼルケア用品 レギュラー

Safetyset^{plus}

DISPOSABLE ANTI-CONTAGIOUS PLUGGINGS
This is only for a human corpse: Do not use any other bodies.

セーフティセットプラス


体液を吸収し、漏出を防止するセーフティセットプラス

品番 6002

セーフティセットプラス レギュラー



セット内容



口腔用ゼリー入り
カット綿・
綿球(鼻孔用・耳用)

体液を吸収し、漏出を防止します

Safetyset^{plus}

DISPOSABLE ANTI-CONTAGIOUS PLUGGINGS

This is only for a human corpse: Do not use any other bodies.

セーフティセットプラス

レギュラー


特長

セット内容


●咽頭用ゼリー



●カテーテル



●直腸用座薬タイプ



●口腔用ゼリー入りカット綿
綿球(鼻孔用・耳用)



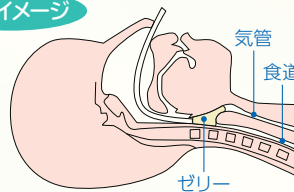
●潤滑剤



咽頭用

- 口・鼻からの体液漏出を防止します。
- ゼリー化されているために流動性が良く、簡単に注入できます。
- 咽頭部へ注入したゼリーが胃液や胸水を吸収し、体液の漏出を防止します。
※ゼリー注入により、臭いも軽減されます。

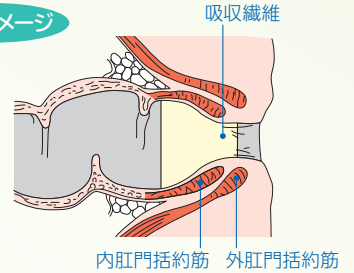
注入イメージ



直腸用

- 吸収繊維が膨潤して漏出を止める特長があります。

膨潤イメージ



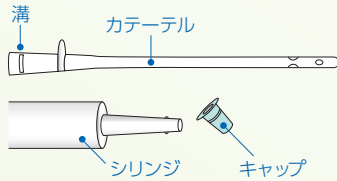
新看護学7 基礎看護[2] / 著者代表 伊藤明子 参照

使用方法

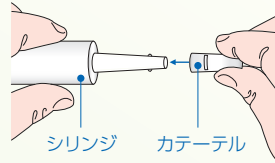
咽頭用

※処置を行う際は、ご遺体を仰向けの状態にしてください。

1 シリンジのキャップを回してはずします。



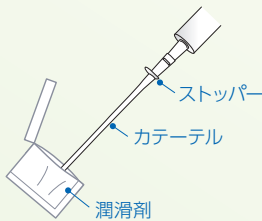
2 シリンジ突起部分をカテーテルの溝に押し込み、接続します。
※カテーテル挿入後に接続しても構いません。



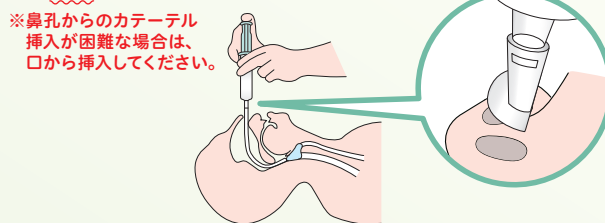
3 気道確保の形を取ります。



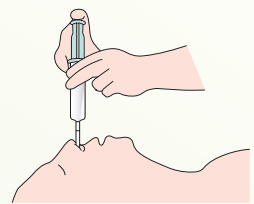
4 潤滑剤をカテーテルの先端部分に塗布します。



5 カテーテルはご遺体の顔面に対し垂直に、どちらかの鼻孔からストッパーまで挿入します。
※鼻孔からのカテーテル挿入が困難な場合は、口から挿入してください。

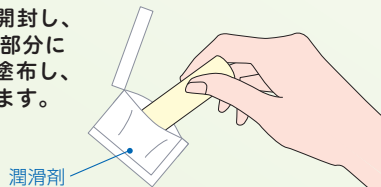


6 シリンジの中のゼリーをゆっくりと全量注入してください。



直腸用座薬タイプ

アルミ包装を開封し、潤滑剤を先端部分にまんべんなく塗布し、直腸へ挿入します。

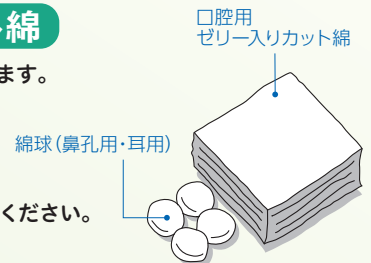


口腔用ゼリー入りカット綿

頬の落ち込みのあるご遺体に使用します。

綿球(鼻孔用・耳用)

ゼリー注入後、最後に鼻孔へ挿入してください。
※耳へは必要に応じてご使用ください。



※ご遺体以外には絶対に使用しないでください。※ご遺体の損傷が著しい場合、本品が機能しないことがあります。※セーフティセットプラスは特許取得製品です。

製造販売元

Humex 株式会社ヒュー・メックス

本社
〒733-0012
広島市西区中広町三丁目3-21
TEL.082-532-0361
FAX.082-295-6284

工場
〒738-0039
広島県廿日市市宮内工業団地3-2
TEL.0829-38-7303
FAX.0829-38-7304

<http://www.hum.co.jp/>

代理店